






OD **322 000** Kč⁽¹⁾

CITROËN BERLINGO VAN

Typ	Motor	Objem	VAN	VAN PLUS	POLOKOMBI
650 standardní nosnost	L1 1.2 PureTech 110k S&S MAN6	3,3 m ³	417 000	450 000	-
	L1 1.5 BlueHDi 100k MAN6	3,3 m ³	418 000	473 000	-
	L1 1.5 BlueHDi 130k MAN6	3,3 m ³	-	505 000	-
1 000 zvýšená nosnost	L1 1.5 BlueHDi 100k MAN6	3,3 m ³	-	493 000	-
	L1 1.5 BlueHDi 130k MAN6	3,3 m ³	-	525 000	-
	L2 1.5 BlueHDi 100k MAN6	3,9 m ³	-	513 000	506 000
	L2 1.5 BlueHDi 130k MAN6	3,9 m ³	-	545 000	-

-  **BUSINESS ÚVĚR 3,9 %**
-  **AKČNÍ PAKET S KLIMATIZACÍ**
-  **PŘÍSPĚVEK NA PALIVO**

Ceník s platností od 1. 7. 2021. Veškeré ceny, údaje a vyobrazení jsou nezávazné a mají pouze informativní charakter. Všechny uvedené informace mají charakter obchodního sdělení a nejsou nabídkou ve smyslu § 1732 odst. 2 zákona č. 89/2012 Sb. občanský zákoník, ve znění pozdějších předpisů.

⁽¹⁾ Akční cena platí u modelu BERLINGO VAN PLUS L1 650 1.2 PureTech 110 S&S MAN6. Na akční ceny ostatních verzí se informujte u autorizovaných prodejců Citroën.

Vozy ihned k odběru za akční ceny na skladovevozy.citroen.cz

STANDARDNÍ A PŘÍPLATKOVÁ VÝBAVA

		VAN		VAN PLUS		POLOKOMBI
		L1	L2	L1	L2	L2
> BEZPEČNOST BEZPEČNOST A ASISTENČNÍ SYSTÉMY						
ABS + EBD + EBA + samočinná aktivace výstražných světlometů při prudkém brzdění		•	•	•	•	•
ESP + ASR + pomoc při rozjezdu do svahu (Hill Start Assist)	UF01	•	•	•	•	•
Airbag řidiče	SH02	•	•	•	•	•
Airbag spolujezdce (uložený ve stropnici)	NN01	5 000	5 000	5 000	5 000	•
Přední a boční airbagy <i>obsahuje airbag spolujezdce NN01 a sedadla ITO2 a IW01 (AX05 / ME08 lze objednat)</i>	NF11	10 000	10 000	10 000	10 000	•
Přední, boční a hlavové airbagy <i>obsahuje airbag spolujezdce NN01 a sedadla ITO2 a IW01 (AX05 / ME08 lze objednat)</i>	NF12	15 000	15 000	15 000	15 000	–
Monitorování tlaku vzduchu v pneumatikách	UE05	–	–	•	•	–
Tempomat a omezovač rychlosti	ZV77	5 000	5 000	•	•	5 000
Pack Safety						
- Aktivní systém varování před neúmyslným opuštěním jízdního pruhu (PFIL – s možností korekce jízdní dráhy)						
- Active Safety Brake (systém automatického nouzového brzdění – kamera)						
- Systém rozpoznání dopravního značení (identifikace značek upravujících nejvyšší povolenou rychlost)						
- Programovatelný tempomat a omezovač rychlosti						
- Barevný TFT displej 3,5"						
- Coffee Break Alert (systém sledování doby řízení)						
- Distance Alert (upozorní řidiče akustickým a vizuálním signálem na blížící se překážku)	ZV78	16 500	16 500	16 500	16 500	16 500
Pack Safety Plus						
- Rozšířený systém rozpoznání dopravního značení (identifikace vybraných dopravních značek)						
- Driver Attention Alert (systém sledování pozornosti řidiče za pomoci kamery umístěné na čelním skle a pohybu volantu)						
- Automatické přepínání dálkových světlometů <i>obsahuje položky balení Safety (ZV78) a balení Viditelnost NBO8</i>	ZV79	–	–	23 500	23 500	–
Elektricky ovládaná parkovací brzda	FH05	5 000	5 000	•	•	5 000
Indikátor přetížení	L901	5 000	5 000	5 000	5 000	–
Zadní parkovací asistent	UB01	7 000	7 000	7 000	7 000	7 000
Přední a zadní parkovací asistent	UB03	–	–	12 000	12 000	–
Přední a zadní parkovací asistent, sledování mrtvého úhlu v kombinaci s WL2) obsahuje asistent bočního parkování <i>obsahuje Elektro paket HUO2</i>	AO01	–	–	18 000	18 000	–
Zadní parkovací asistent a zadní kamera s obrazem do zrcátka <i>jen plně plechový vůz, nelze s prosklením PBO2 / PBO4 / VIO1</i>	UB09	–	–	16 000	16 000	–
Parkovací asistent P+Z a zadní kamera s obrazem do zrcátka <i>jen plně plechový vůz, nelze s prosklením PBO2 / PBO4 / VIO1</i>	UB07	–	–	21 000	21 000	–
Parkovací asistent P+Z a zadní kamera s obrazem do zrcátka, sledování mrtvého úhlu v kombinaci s WL2) obsahuje asistent bočního parkování <i>jen plně plechový vůz, nelze s prosklením PBO2 / PBO4 / VIO1 obsahuje Elektro paket HUO2</i>	J5BY	–	–	30 000	30 000	–
Parkovací asistent P+Z a kamera Surround Rear Vision <i>obsahuje barevný monitor 5" umístěného místo zrcátka, kameru lze využít i jako zrcátko jen plně plechový vůz, nelze s prosklením PBO2 / PBO4 / VIO1 v kombinaci s WLO1 / WL2) obsahuje balení Viditelnost NBO8 a Elektro paket HUO2</i>	N201	–	–	30 000	30 000	–
> SVĚTLA A VIDITELNOST						
Halogenové přední světlomety s denním svícením	FE00	•	•	•	•	•
Funkce světlometů Follow me home		•	•	•	•	•
Přední mlhové světlomety	PR01	4 000	4 000	•	•	4 000
Vyhřívání čelního skla (v oblasti před řidičem a pod stěrači)	LW02	2 500	2 500	2 500	2 500	2 500
Stěrače "Magic Wash" s integrovanými ostříkovači		•	•	•	•	•
Paket Viditelnost: automatické zapínání světel, dešťový senzor a multifunkční volant (v kombinaci s rádiem / navigací) obsahuje mlhové světlomety PRO1	NBO8	8 000	8 000	3 500	3 500	8 000
> SEDADLA						
Látkové čalounění	OAFY	•	•	•	•	•
Sedadlo řidiče: nastavitelné podélně, sklon opěradla a opěra hlavy	ITO1	•	•	–	–	–
Sedadlo řidiče: výškově nastavitelné s bederní opěrou, odkládací prostor pod sedadlem (6 l)	ITO2	2 000	2 000	•	•	•
Sedadlo spolujezdce: fixní, bez nastavení, odkládací prostor pod sedadlem (39 l)	IW00	•	•	•	•	–
Sedadlo spolujezdce: nastavitelné podélně, sklon opěradla a opěra hlavy, odpadá odkládací prostor <i>(nelze objednat samostatně, je standard při objednání airbagů NF11 / NF12 nebo s vyhříváním sedadel NAO1)</i>	IW01	0	0	0	0	•
Sedadlo spolujezdce se sklopným opěradlem	IW02	–	–	–	–	•
Třímístná zadní lavice a přepážka						
- Přepážka mřížová, posuvná po stropní kolejnici za zadní nebo přední sedadla						
- Zadní třímístná lavice sklopná, samostatně sklopné pravé zadní sedadlo						
- Otevíratelný otvor v přepážce a sklopné opěradlo pravého předního sedadla umožňuje převoz dlouhých předmětů	AL04	–	–	–	–	•

STANDARDNÍ A PŘÍPLATKOVÁ VÝBAVA

		VAN		VAN PLUS		POLOKOMBI
		L1	L2	L1	L2	L2
> SEDADLA						
Dvousedadlo spolujezdce Extenso Obsahuje otvor v přepážce (61x29 cm) a pravé krajní sedadlo sklopné do podlahy. To umožňuje převoz dlouhých předmětů (ve výbavě je také ochranný vak). Pravé krajní sedadlo lze také nadzvednout a vytvořit tak prostor pro přepravu vpředu. <i>obsahuje elektrickou ruční brzdu FH05 a sedadlo řidiče ITO2</i>	AX05	14 000	14 000	8 000	8 000	–
Dvousedadlo spolujezdce Extenso a psací stolek Shodné s AX05, navíc lze opěradlo prostředního sedadla sklopit a použít integrovaný stolek. <i>obsahuje elektrickou ruční brzdu FH05 a sedadlo řidiče ITO2</i>	ME08	15 000	15 000	9 000	9 000	–
Vyhřívání předních sedadel (u dvousedadla je vyhříváno pouze vnější) <i>obsahuje sedadla ITO2, IW01 (IW01 ne v kombinaci s AX05 / ME08), obsahuje airbagy NF11</i>	NA01	19 000	19 000	16 000	16 000	6 000
Čalouněná podlaha kabiny	LK06	•	•	•	•	•
Vložky podlahy kabiny z umělé hmoty	LK11	2 500	2 500	•	•	•
> KOMFORT						
Digitální sdružený přístroj 10"	GMAZ	–	–	6 000	6 000	–
Manuální klimatizace	RE01	25 000	25 000	•	•	25 000
Automatická dvouzónová klimatizace <i>obsahuje paket Viditelnost NBO8</i>	RE07	–	–	13 000	13 000	38 000
Přídavné topení <i>topná tělesa v okruhu, pouze pro motor 1.5 BlueHDi 100 k</i>	XY01	3 500	3 500	3 500	3 500	3 500
Výstupy vzduchu pro druhou řadu sedadel v prostoru pro nohy		–	–	–	–	•
Elektrický posilovač řízení		•	•	•	•	•
Výškové a podélně nastavitelný volant		•	•	•	•	•
Kůží potažený věnec volantu <i>obsahuje paket Viditelnost NBO8</i>	VH04	–	–	7 500	7 500	–
Centrální zamykání s dálkovým ovládáním	JA11	•	•	•	•	•
Hands-free přístup a startování vozu <i>obsahuje paket Viditelnost NBO8 a Airbag spolujezdce NNO1, nelze s PBO2 klíky dveří jsou černé lakované</i>	YD01	–	–	17 500	17 500	–
Ovládání centrálního zamykání z interiéru odděleně pro kabinu a nákladový prostor		•	•	•	•	•
Elektricky ovládaná přední okna		•	•	•	•	•
Elektricky ovládaná a vyhřívána vnější zpětná zrcátka		•	•	•	•	•
Elektro paket: jednodotykové ovládání oken a elektrické přiklápění zrcátek	HU02	5 500	5 500	5 500	5 500	5 500
Vnitřní zpětné zrcátko (pouze pro specifikace umožňující výhled dozadu nebo se zadní kamerou)	RL02	•	•	•	•	•
Head-up displej	YB01	–	–	10 000	10 000	–
Zásuvka 230 V (na středovém tunelu vpravo, maximálně 120 W)	ES11	2 500	2 500	2 500	2 500	2 500
Bezdrátové dobíjení mobilního telefonu	E301	4 000	4 000	4 000	4 000	4 000
Příčný úložný prostor nad čelním oknem	JO01	•	•	•	•	•
Zvýšená akustická izolace interiéru		–	–	•	•	–
> TELEMATIKA						
Příprava pro rádio (anténa a kabeláž, bez reproduktorů)	WL2A	•	•	–	–	•
Rádio RCE: MP3, monotuner, Bluetooth, USB konektor, 4 reproduktory, ovládání pod volantem <i>* Rádio RCE je standard pro motorizaci 1.2 PureTech</i>	WL1L	12 000*	12 000*	•	•	12 000
Rádio Connect: 8" barevný dotykový displej, MP3, monotuner, Bluetooth, USB konektor, 4 reproduktory, ovládání pod volantem, Apple Car Play, Android Auto	WLO1	24 000	24 000	12 000	12 000	24 000
Navigace 3D: 8" barevný dotykový displej, navigační systém v češtině s hlasovým ovládáním, mapa Evropy s doživotní aktualizací zdarma <i>obsahuje výbavu a funkce rádia Connect a DAB digitální tuner</i>	WL2K	37 500	37 500	25 500	25 500	37 500
Digitální tuner autorádia	WL..	3 500	3 500	3 500	3 500	3 500
> NÁKLADOVÝ PROSTOR A FUNKČNOST						
Pevná dělicí přepážka	PX13	•	•	•	•	–
Pevná dělicí přepážka s prosklením (61 x 17 cm) krytým pletivem	PX35	2 500	2 500	2 500	2 500	–
Podlaha nákladového prostoru z umělé hmoty	GB23	4 000	4 000	4 000	4 000	•
Podlaha nákladového prostoru dřevěná (9 mm, protiskluzová úprava)	GB33	9 000	9 000	9 000	9 000	–
Úchyty na podlaze nákladového prostoru (6x)		•	•	•	•	–
Osvětlení nákladového prostoru		•	•	•	•	•
Paket nákladového prostoru: 12V zásuvka, LED osvětlení, 4 úchyty v horní části	ES03	1 500	1 500	1 500	1 500	–
Paket nákladového prostoru a 230 V zásuvka vpředu	ES08	4 000	4 000	4 000	4 000	–
Plechová karoserie bez oken vzadu		•	•	•	•	–
Plechové boky v zadní části, prosklená druhá řada		–	–	–	–	•
Prosklení vozu ve druhé řadě <i>nelze s VI01, PC17, PC19</i>	VG01	4 000	–	–	–	–
Posuvné boční dveře pravé, plechové	PC17	8 500	•	•	•	–
Posuvné boční dveře pravé, prosklené (vlevo zůstává plech)	VG14	10 500	2 000	2 000	2 000	–
Posuvné boční dveře pravé a levé, plechové <i>nelze s NLO1</i>	PC19	17 000	8 500	8 500	8 500	–

STANDARDNÍ A PŘÍPLATKOVÁ VÝBAVA

		VAN		VAN PLUS		POLOKOMBI
		L1	L2	L1	L2	L2
> NÁKLADOVÝ PROSTOR A FUNKČNOST						
Posuvné boční dveře pravé a levé, prosklená druhá řada <i>nelze s NLO1</i>	J5BT	20 500	12 500	12 500	12 500	•
Kompletní prosklení vozu a posuvné dveře na obou stranách, výklopná okna v bočních dveřích <i>obsahuje dveře PC19 a PBO4, nelze s NLO1</i>	VI01	33 500	25 000	25 000	25 000	19 000
Dvoukřídlé (dělené 60:40) zadní dveře plechové, úhel otevření až 180°	PB07	•	•	•	•	–
Dvoukřídlé (dělené 60:40) zadní dveře prosklené, úhel otevření až 180° (včetně stěrače a vyhřívání v levé části dveří pro verze umožňující výhled dozadu)	PB04	2 500	2 500	2 500	2 500	•
Výklopné zadní dveře prosklené, včetně stěrače a vyhřívání <i>obsahuje PC17, nelze s NLO1</i>	PB02	14 500	–	6 500	–	–
Výklopný střešní otvor v zadní části (120 x 62 cm, úhel otevření 40°, max 100 kg) <i>(dostupný později) nelze s PB02, PC19</i>	NLO1	10 000	–	10 000	–	–
Zesílený akumulátor, alternátor a startér	BQ01	5 000	5 000	5 000	5 000	5 000
Příprava pro tažné zařízení (elektroinstalace a modifikace ESP)	AQ11	8 000	8 000	8 000	8 000	8 000
> WORKSITE PACK						
Worksite Pack pro vozy se standardní nosností	GA03	31 000	–	16 000	–	–
Worksite Pack pro vozy se zvýšenou nosností - Ocelová kola 16", pneumatiky 215/65 R16 M+S - Advanced Grip Control - Hill Assist Descent Control (kontrolované sjíždění svahů) - Ochranný plechový kryt pod motorem (FX01) - Zvýšení vozu celkem o cca 28 mm oproti provedení s koly 15" - Rádio RCE (WLIL) a ovládání rádia pod volantem (HG05) <i>nelze s K601 a ED17, paket GA03 má vliv na užitečnou hmotnost a další technická data vozu</i>	GA03	26 000	26 000	11 000	11 000	26 000
> DESIGN						
Lak bílá Banquise	WPP0	•	•	•	•	•
Speciální nemetalický lak (černá Onyx)	P0	6 000	6 000	6 000	6 000	6 000
Metalický lak	M0	12 000	12 000	12 000	12 000	12 000
Speciální lak (flotilová barva, minimální počet 5 ks objednaných vozů) <i>nelze s ED17</i>	E0	26 000	26 000	26 000	26 000	26 000
Ochranný plechový kryt pod motorem	FX01	3 500	3 500	3 500	3 500	3 500
Nárazníky, boční ochranné lišty, kryty zpětných zrcátek a kliky dveří v černé barvě		•	•	•	•	•
Pack Look Prvky lakované v barvě karoserie: boční ochranné lišty, zadní nárazník, kryty vnějších zrcátek (černé lakované v kombinaci s AO01) a kliky dveří v barvě (i v kombinaci s YD01) Lyžiny bočních posuvných dveří částečně v barvě karoserie, celoplošné kryty kol <i>obsahuje parkovací senzory UB01, nelze s paketem Worksite GA03 a speciálním lakem</i>	ED17	–	–	12 000	12 000	12 000
> KOLA						
Ocelová kola 15", pneumatiky 195/65 R15 <i>(pouze vozy se standardní nosností, nelze pro 1.5 BlueHDi 130k, nelze s GA03)</i>	DZSH	•	–	•	–	–
Ocelová kola 15", pneumatiky 195/65 R15, celoplošné kryty kol <i>(pouze vozy se standardní nosností, nelze pro 1.5 BlueHDi 130k, nelze s GA03)</i>	DZJM	1 500	–	1 500	–	–
Ocelová kola 16", pneumatiky 205/60 R16 <i>(pouze vozy se zvýšenou nosností a pro 1.5 BlueHDi 130k, nelze s GA03)</i>	DZQR	•	•	•	•	•
Ocelová kola 16", pneumatiky 205/60 R16, celoplošné kryty kol <i>(pouze vozy se zvýšenou nosností a pro 1.5 BlueHDi 130k, nelze s GA03)</i>	DZJN	1 500	1 500	1 500	1 500	1 500
Kola z lehkých slitin 16" STARLIT (černá), pneu 205/60 R16	DZSC	–	–	17 500	–	–
cena pro vozy se zvýšenou nosností a pro 1.5 BlueHDi 130k <i>nelze s GA03</i>	DZSC	–	–	12 500	12 500	–
Pneumatiky 215/65 R16 M+S		s GA03	s GA03	s GA03	s GA03	s GA03
Plnohodnotné rezervní kolo	LV00	•	•	•	•	•

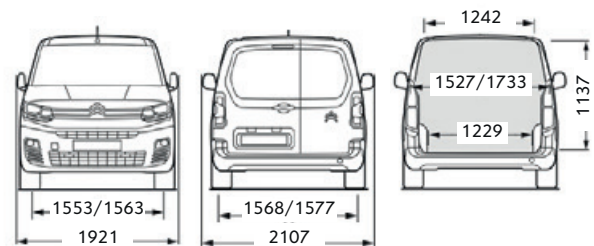
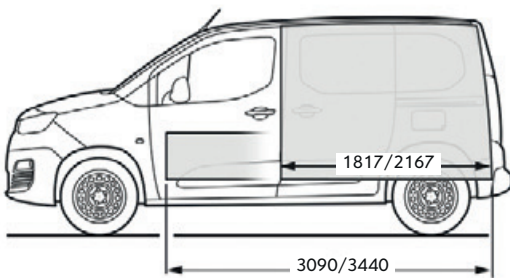
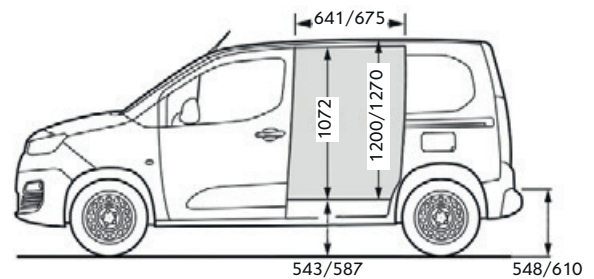
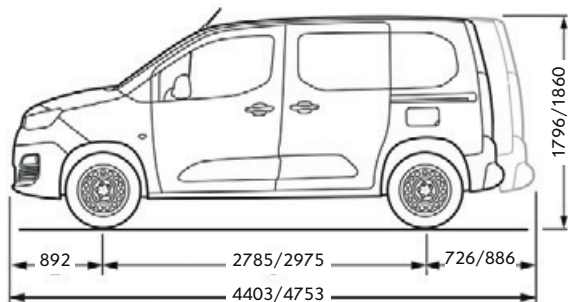
• = standard – = nelze objednat

TECHNICKÉ PARAMETRY

> ROZMĚRY

	L1	L2	Polokombi
Počet sedadel	2 – 3	2 – 3	5
Objem nákladového prostoru (m ³)	3,3	3,9	1,8 / 3,5*
Objem nákladového prostoru s AX05 (m ³)	3,8	4,4	–
Počet Europalet (ks)	2	2	–
Délka vozu	4 403	4 753	4 753
Rozvor	2 785	2 975	2 975
Šířka vozu bez / s vnějšími zpětnými zrcátky	1 848 / 2 107	1 848 / 2 107	1 848 / 2 107
Světlná výška (v kombinaci s GA03 + 28 mm)	146	146	146
Rozchod přední	1 548 – 1 563	1 548 – 1 563	1 548 – 1 563
Rozchod zadní	1 568 – 1 577	1 549 – 1 568	1 549 – 1 568
Převis přední	892	892	892
Převis zadní	726	886	886
Výška hrany nákladového prostoru (v kombinaci s GA03 + 30 mm)	556	560	560
Délka nákladového prostoru (u podlahy)	1 817	2 167	1 450
Délka nákladu v kombinaci s AX05	3 090	3 440	–
Délka nákladového prostoru (1 m od podlahy)	1 527	1 877	–
Výška nákladového / zavazadlového prostoru (uprostřed)	1 200	1 200	1 200
Šířka nákladového prostoru (bez bočních dveří / P+L dveře)	1 733 / 1 527	1 733 / 1 527	–
Šířka nákladového prostoru mezi podběhy	1 229	1 229	1 229
Šířka / výška zadních dveří (dvoukřídlé)	1 241 / 1 196	1 241 / 1 196	1 241 / 1 196
Šířka / výška zadních dveří (výklopné)	1 241 / 1 125	1 241 / 1 125	1 241 / 1 125
Šířka x výška bočních posuvných dveří	675 / 1072	675 / 1072	675 / 1072

* za druhou / první řadou sedadel



TECHNICKÉ PARAMETRY

> MOTOR	1.2 PureTech 110k S&S MAN6	1.5 BlueHDi 75k MAN5	1.5 BlueHDi 100k S&S MAN5	1.5 BlueHDi 130k S&S MAN6
Zdvihový objem (cm ³)	1 199	1 499	1 499	1 499
Maximální výkon (kW / k CEE) při ot./min	81 / 110	56 / 76	75 / 102	96 / 130
Max. točivý moment (Nm) při ot./min	205	230	250	300
1 750	1 750	1 750	1 750	1 750
Emisní norma	Euro 6d	Euro 6.d-TEMP	Euro 6.d-TEMP	Euro 6.d-TEMP
Převodovka	Manuální 6-st.	Manuální 5-st.	Manuální 5-st.	Manuální 6-st.
Maximální rychlost (km/h)	174	151	163	185
Maximální rychlost (km/h s výbavou GA03*)	174	151	163	182
Zrychlení z 0 na 100 km/h [s] (pouze řidič)	11,7 – 12,0	17,9 – 19,8	12,3 – 15,8	9,8 – 10,3

* v kombinaci s výbavou Worksite Pack GA03

> SPOTŘEBA A EMISE (l / 100 km) / (g / km)	L1 1.2 PureTech 110k S&S MAN6		L1 1.5 BlueHDi 75k MAN5		L1 1.5 BlueHDi 100k S&S MAN5		L1 1.5 BlueHDi 130k S&S MAN6	
Se standardní nosností	-	s GA03*	-	s GA03*	-	s GA03*	-	s GA03*
Městský provoz	6,2 / 141	6,3 / 143	4,8 / 126	5,0 / 131	4,6 / 121	4,7 / 123	4,9 / 130	5,0 / 132
Mimoměstský provoz	4,8 / 110	4,9 / 113	3,9 / 104	4,0 / 107	4,0 / 106	4,2 / 111	4,1 / 109	4,3 / 113
Smíšený provoz	5,3 / 121	5,4 / 124	4,2 / 112	4,4 / 116	4,2 / 111	4,4 / 116	4,4 / 117	4,5 / 120
Smíšený provoz dle WLTP	7,0 – 6,8 / 169 – 155	5,6 – 5,5 / 161 – 145	6,1 – 5,8 / 159 – 152	5,8 – 5,7 / 166 – 149				
Palivová nádrž	60	60	50	50	50	50	50	50
Nádrž na AdBlue	-	-	17	17	17	17	17	17

Se zvýšenou nosností	L1 1.2 PureTech 110k S&S MAN6		L1 1.5 BlueHDi 75k MAN5		L1 1.5 BlueHDi 100k S&S MAN5		L1 1.5 BlueHDi 130k S&S MAN6	
Městský provoz	6,2 / 141	6,3 / 143	4,9 / 129	5,0 / 131	4,6 / 122	4,7 / 123	4,9 / 130	5,0 / 132
Mimoměstský provoz	4,8 / 110	4,9 / 113	4,0 / 105	4,0 / 107	4,1 / 107	4,2 / 111	4,1 / 109	4,3 / 113
Smíšený provoz	5,3 / 121	5,4 / 124	4,3 / 114	4,4 / 116	4,3 / 113	4,4 / 116	4,4 / 117	4,5 / 120
Smíšený provoz dle WLTP	7,0 – 6,8 / 169 – 155	5,6 – 5,5 / 161 – 145	6,1 – 5,8 / 159 – 152	5,8 – 5,7 / 166 – 149				
Palivová nádrž	60	60	50	50	50	50	50	50
Nádrž na AdBlue	-	-	17	17	17	17	17	17

Se zvýšenou nosností	L2 1.2 PureTech 110k S&S MAN6		L2 1.5 BlueHDi 100k S&S MAN5		L2 1.5 BlueHDi 130k S&S MAN6	
Městský provoz	6,3 / 145	6,5 / 148	4,6 / 122	4,7 / 123	4,9 / 130	5,0 / 132
Mimoměstský provoz	4,9 / 113	5,1 / 116	4,1 / 108	4,2 / 111	4,2 / 110	4,3 / 113
Smíšený provoz	5,5 / 125	5,6 / 127	4,3 / 113	4,4 / 116	4,4 / 117	4,5 / 120
Smíšený provoz dle WLTP	7,0 – 6,8 / 169 – 155	6,1 – 5,8 / 159 – 152	5,8 – 5,7 / 166 – 149			
Palivová nádrž	60	60	50	50	50	50
Nádrž na AdBlue	-	-	17	17	17	17

Polokombi

Se zvýšenou nosností	L2 1.5 BlueHDi 100k S&S MAN5		L2 1.5 BlueHDi 130k S&S MAN6	
Městský provoz	4,5 / 119	4,6 / 122	5,1 / 136	5,1 / 136
Mimoměstský provoz	4,0 / 106	4,2 / 110	4,2 / 110	4,3 / 114
Smíšený provoz	4,2 / 111	4,3 / 114	4,5 / 119	4,6 / 121
Smíšený provoz dle WLTP	6,2 – 5,9 / 161 – 154	5,9 – 5,8 / 168 – 151		
Palivová nádrž	50	50	50	50
Nádrž na AdBlue	17	17	17	17

> ROZMĚRY PNEUMATIK

Vozy se standardní nosností	195/65 R15 90U, 205/60 R16 96U*
Vozy se zvýšenou nosností	205/60 R16 96U
Vozy s výbavou Worksite Pack (GA03)	215/65 R16 96U M+S

* Pneumatiky 16" jsou standardní výbavou pro 1.5 BlueHDi 130 k

Ohledně alternativních rozměrů pneumatik povolených na vozidle v závislosti na typovém schválení se informujte u Vašeho prodejce. Motorizace nemusí mít povolené všechny uvedené rozměry pneumatik. Na některých verzích není k dispozici žádný alternativní rozměr.

TECHNICKÉ PARAMETRY

> HMOTNOSTI (kg) při standardní nosnosti	L1 1.2 PureTech 110k S&S MAN6				L1 1.5 BlueHDi 75k MAN5				L1 1.5 BlueHDi 100k S&S MAN5			
	2 sedadla		3 sedadla		2 sedadla		3 sedadla		2 sedadla		3 sedadla	
	–	s GA03*	–	s GA03*	–	s GA03*	–	s GA03*	–	s GA03*	–	s GA03*
Provozní hmotnost (1)	1 359	1 386	1 380	1 395	1 395	1 427	1 395	1 448	1 395	1 427	1 395	1 448
Užitečná hmotnost (2)	581	554	580	565	585	553	605	552	585	553	605	552
Největší technicky přípustná hmotnost	1 940	1 940	1 960	1 960	1 980	1 980	2 000	2 000	1 980	1 980	2 000	2 000
Maximální hmotnost nebrzděného přívěsu	670	690	690	690	690	710	690	720	690	710	690	720
Maximální hmotnost brzděného přívěsu (3)	1 200	1 200	1 200	1 200	1 100	1 100	1 100	1 100	1 350	1 350	1 350	1 350
Největší povolená hmotnost jízdní soupravy	3 140	3 140	3 160	3 160	3 080	3 080	3 100	3 100	3 330	3 330	3 350	3 350

> HMOTNOSTI (kg) při standardní nosnosti	L1 1.5 BlueHDi 130k S&S MAN6			
	2 sedadla		3 sedadla	
	–	s GA03*	–	s GA03*
Provozní hmotnost (1)	1 437	1 453	1 458	1 474
Užitečná hmotnost (2)	583	567	582	566
Největší technicky přípustná hmotnost	2 020	2 020	2 040	2 040
Maximální hmotnost nebrzděného přívěsu	710	720	720	730
Maximální hmotnost brzděného přívěsu (3)	1 500	1 500	1 500	1 500
Největší povolená hmotnost jízdní soupravy	3 520	3 520	3 540	3 540

> HMOTNOSTI (kg) se zvýšenou nosností	L1 1.2 PureTech 110k S&S MAN6				L1 1.5 BlueHDi 75k MAN5				L1 1.5 BlueHDi 100k S&S MAN5			
	2 sedadla		3 sedadla		2 sedadla		3 sedadla		2 sedadla		3 sedadla	
	–	s GA03*	–	s GA03*	–	s GA03*	–	s GA03*	–	s GA03*	–	s GA03*
Provozní hmotnost (1)	1 375	1 389	1 395	1 395	1 415	1 430	1 436	1 451	1 415	1 430	1 436	1 451
Užitečná hmotnost (2)	935	921	925	925	925	910	924	909	925	910	934	919
Největší technicky přípustná hmotnost	2 310	2 310	2 320	2 320	2 340	2 340	2 360	2 360	2 340	2 340	2 370	2 370
Maximální hmotnost nebrzděného přívěsu	680	690	690	690	700	710	710	720	700	710	710	720
Maximální hmotnost brzděného přívěsu (3)	900	900	900	900	850	850	850	850	1 000	1 000	1 000	1 000
Největší povolená hmotnost jízdní soupravy	3 210	3 210	3 220	3 220	3 190	3 190	3 210	3 210	3 340	3 340	3 370	3 370

> HMOTNOSTI (kg) se zvýšenou nosností	L1 1.5 BlueHDi 130k S&S MAN6			
	2 sedadla		3 sedadla	
	–	s GA03*	–	s GA03*
Provozní hmotnost (1)	1 443	1 458	1 464	1 478
Užitečná hmotnost (2)	927	912	926	912
Největší technicky přípustná hmotnost	2 370	2 370	2 390	2 390
Maximální hmotnost nebrzděného přívěsu	720	720	730	730
Maximální hmotnost brzděného přívěsu (3)	1 200	1 200	1 200	1 200
Největší povolená hmotnost jízdní soupravy	3 570	3 570	3 590	3 590

> HMOTNOSTI (kg) se zvýšenou nosností	L2 1.2 PureTech 110k S&S MAN6				L2 1.5 BlueHDi 100k MAN5				L2 1.5 BlueHDi 130k S&S MAN6			
	2 sedadla		3 sedadla		2 sedadla		3 sedadla		2 sedadla		3 sedadla	
	–	s GA03*	–	s GA03*	–	s GA03*	–	s GA03*	–	s GA03*	–	s GA03*
Provozní hmotnost (1)	1 431	1 445	1 451	1 466	1 471	1 486	1 492	1 505	1 497	1 505	1 505	1 505
Užitečná hmotnost (2)	859	845	839	824	879	864	878	865	883	875	895	895
Největší technicky přípustná hmotnost	2 290	2 290	2 290	2 290	2 350	2 350	2 370	2 370	2 380	2 380	2 400	2 400
Maximální hmotnost nebrzděného přívěsu	710	720	720	730	730	740	740	750	740	750	750	750
Maximální hmotnost brzděného přívěsu (3)	850	850	850	850	1 000	1 000	1 000	1 000	1 200	1 200	1 200	1 200
Největší povolená hmotnost jízdní soupravy	3 140	3 140	3 140	3 140	3 350	3 350	3 370	3 370	3 580	3 580	3 600	3 600

> HMOTNOSTI (kg) se zvýšenou nosností	Polokombi			
	L2 1.5 BlueHDi 100k S&S MAN5		L2 1.5 BlueHDi 130k S&S MAN6	
	5 sedadel		5 sedadel	
–	s GA03*	–	s GA03*	
Provozní hmotnost (1)	1 550	1 564	1 571	1 586
Užitečná hmotnost (2)	780	766	779	764
Největší technicky přípustná hmotnost	2 330	2 330	2 350	2 350
Maximální hmotnost nebrzděného přívěsu	750	750	750	750
Maximální hmotnost brzděného přívěsu (3)	1 050	1 050	1 250	1 250
Největší povolená hmotnost jízdní soupravy	3 380	3 380	3 600	3 600

Technická data motorizace 1.5 BlueHDi 100k jsou předběžná a mohou být upravena.

* v kombinaci s výbavou Worksite Pack GA03

(1) Provozní hmotnost zahrnuje hmotnost řidiče a hmotnost průměrné výbavy vozidla. Hmotnost může

být vyšší v závislosti na namontovaném doplňkovém vybavení.

(2) Rozdíl mezi Největší povolenou hmotností a Provozní hmotností

(3) V limitu celkové hmotnosti jízdní soupravy

Technická data jsou informativní a budou upravena.

Popis odpovídá modelovému roku 2018, jehož výroba započala 1. 11. 2018.

Doporučené ceny v Kč bez DPH platné od 1. 7. 2021.

C Automobily Import s.r.o. si vyhrazuje právo měnit vybavení i ceny bez předchozího upozornění. Zobrazené foto je ilustrativní. Každý vůz je vybaven bezpečnostní sadou včetně žárovek. Cena této sady není zahrnuta do ceny vozu. C Automobily Import s.r.o., Hvězdova 1716/2b, Praha 4, 140 00. Info linka: +420 222 352 277, internet: www.citroen.cz

CITROËN doporučuje TOTAL