






OD 450 000 Kč⁽¹⁾

CITROËN JUMPER FURGON

Typ	Objem	BlueHDi 120 S&S MAN6		BlueHDi 140 S&S MAN6		BlueHDi 165 S&S MAN6		
		Furgon	Furgon Plus	Furgon	Furgon Plus	Furgon	Furgon Plus	
30	L1H1	8 m ³	640 700	690 700	660 700	710 700	–	–
	L2H1	10 m ³	669 700	719 700	689 700	739 700	–	–
	L2H2	11,5 m ³	698 700	748 700	718 700	768 700	–	–
33	L1H1	8 m ³	676 700	726 700	696 700	746 700	–	–
	L2H1	10 m ³	705 700	755 700	725 700	775 700	750 700	800 700
	L2H2	11,5 m ³	734 700	784 700	754 700	804 700	779 700	829 700
	L3H2	13 m ³	–	–	783 700	833 700	808 700	858 700
35	L2H2	11,5 m ³	774 000	824 000	794 000	844 000	819 000	869 000
	L3H2	13 m ³	–	–	823 000	873 000	848 000	898 000
	L3H3	15 m ³	–	–	852 000	902 000	877 000	927 000
4-35	L4H2	15 m ³	–	–	862 700	912 700	887 700	937 700
	L4H3	17 m ³	–	–	891 700	941 700	916 700	966 700

-  **BUSINESS ÚVĚR 3,9 %**
-  **PAKET S KLIMATIZACÍ ZDARMA**
-  **PŘÍSPĚVEK NA PALIVO**

Ceník s platností od 1. 7. 2021. Veškeré ceny, údaje a vyobrazení jsou nezávazné a mají pouze informativní charakter. Všechny uvedené informace mají charakter obchodního sdělení a nejsou nabídkou ve smyslu § 1732 odst. 2 zákona č. 89/2012 Sb. občanský zákoník, ve znění pozdějších předpisů.

⁽¹⁾ Akční cena platí u modelu JUMPER FURGON 30 L1H1 BlueHDi 120 S&S MAN6. Na akční ceny ostatních verzí se informujte u autorizovaných prodejců Citroën.

Vozy ihned k odběru za akční ceny na skladoveozy.citroen.cz

STANDARDNÍ A PŘÍPLATKOVÁ VÝBAVA

FURGON
FURGON PLUS

> BEZPEČNOST

ABS + EBA		•	•
ESP + ASR + Pomoc při rozjezdu do svahu	UF01	•	•
Systém Grip control: ITC (Intelligent Traction Control), HDC (Hill Descent Control), pneumatiky typu M+S (MI32)	UF04	10 000	10 000
Automatické zamykání dveří za jízdy (automatická deaktivace v případě dopravní nehody) (jen v kombinaci s NNO1, NFO4, NBO8, RE07 nebo UAO4)		•	•
Třetí brzdové světlo		•	•
Kontrolka nízkého stavu oleje		•	•
Výškově nastavitelné tříbodové bezpečnostní pásy s pyrotechnickým předpínačem a omezovačem tahu		•	•
Airbag řidiče	SH02	•	•
Airbag spolujezdce s možností deaktivace (ruší příhrádku nebo držák tabletu na palubní desce, obsahuje WM06)	NN01	7 000	7 000
Boční a okenní airbagy (obsahuje JO01, NN01 a WM08, nelze s DK01, ruší příhrádku nebo držák tabletu na palubní desce)	NFO4	–	15 000
Digitální tachograf (obsahuje JO01)	HC09	–	18 000
Detektor stavu tlaku vzduchu v pneumatikách	UE01	5 000	5 000
Active Safety Brake a varování před neúmyslným opuštěním jízdního pruhu	D403	–	28 000
Sledování mrtvého úhlu (obsahuje HU02)	AO01	–	18 000
Alarm a superzamykání	WC05	–	10 500

> ŘÍZENÍ A JÍZDNÍ INFORMACE

Palubní počítač	CP01	•	•
Tempomat a omezovač rychlosti	RG03	•	•
Zadní parkovací asistent	UB01	9 000	•
Zpětná parkovací kamera	UB09	–	12 000

> SVĚTLA A VIDITELNOST

Osvětlení kabiny		•	•
Paket exteriéru: LED diody integrované do předních světlometů – Day Running Light, mlhové světlomety (PR01) a kryty kol (SU01) (krom verzí L4)	FE10	–	12 000
Paket exteriéru: LED diody integrované do předních světlometů – Day Running Light, mlhové světlomety (PR01) a kryty kol (SU01) (pouze verze L4)	FE12	–	12 000

> KOMFORT

Centrální zamykání s dálkovým ovládním s možností samostatného uzamčení kabiny a nákladového prostoru		•	•
Elektricky ovládaná přední okna se sekvenčním ovládním		•	•
Podélně nastavitelný volant		•	•
Paket interiéru: kožený volant a hlavice řadič páky, ochranný kryt pod předními sedadly, automatické stěrače a automatické rozsvícení světel za snížené viditelnosti, kryty větrání na palubní desce v barvě šedá Aluminium, chromovaný dekor přístrojové desky	VH04	–	16 000
Uspořádání středu palubní desky: odkládací příhrádka nahoře, držák nápojů dole	ME14	•	–
Uspořádání středu palubní desky: držák tabletu nahoře, uzavíratelná schránka dole (nelze s NNO1 a NFO4)	ME09	–	•
Pravá část palubní desky: dvě otevřené příhrádky nahoře plus jedna spodní uzavíratelná (v kombinaci s NNO1 a NFO4 je horní otevřená příhrádka nahrazena airbagem)		•	•
Zapalovač a popelník v palubní desce	AD01	–	1 000
Odkládací schránka pod sedadlem řidiče	WM06	–	•
Příčný úložný prostor nad hlavami řidiče a spolujezdce o objemu 22 litrů	JO01	–	2 500
Elektricky ovládaná a vyhřívána vnější zpětná zrcátka s dvojitým zrcadlem	RK04	•	•
Elektricky sklopná vnější zpětná zrcátka (tlačítkem z interiéru)	HU02	–	4 500
Manuální klimatizace s klimatizovanou příhrádkou spolujezdce	RE01	35 000	•
Automatická klimatizace s klimatizovanou příhrádkou spolujezdce	RE07	–	10 000
Přídavné topení vpředu s výstupem vzduchu dopředu (obsahuje FOO1, WM06) (nelze s RH16, NFO4)	DK01	–	8 500
Programovatelné nezávislé topení typu WEBASTO a vyhřívání sedadlo řidiče	XY01	–	29 000

> AUDIOSYSTÉMY A NAVIGACE

Příprava na rádio (elektrické rozvody + rozvody k reproduktorům + anténa)	RC01	•	–
Příprava na rádio se 4 reproduktory	RC29	4 500	–
Rádio FM + konektor USB + ovládní na volantu + Hands free Bluetooth + DAB (nelze s UBO2 a UBO9)	RC59	9 000	–
Rádio s MP3 + dotykový displej + konektor USB + ovládní na volantu + Hands free Bluetooth + DAB	RC60	–	•
Navigační systém (čeština a DAB není k dispozici)	JY02	–	10 000
Konektor USB	ES14	–	•

> NÁKLADOVÝ PROSTOR

Dělicí plechová přepážka plná	PX05	•	•
Dělicí plechová přepážka s posuvným oknem	PX09	2 000	2 000
Zadní dvoukřídlé dveře plechové	PB07	•	•

STANDARDNÍ A PŘÍPLATKOVÁ VÝBAVA

FURGON
FURGON PLUS

> NÁKLADOVÝ PROSTOR

Zadní dvoukřídlé dveře prosklené s vyhříváními zadními okny	VC02	6 500	6 500
Zadní dvoukřídlé dveře plechové otevíratelné do 270°	LL02	11 000	11 000
Boční posuvné dveře plechové na pravé straně	PC04	•	•
Boční posuvné dveře prosklené na pravé straně	PC11	3 500	3 500
Boční posuvné dveře plechové na pravé i levé straně (nelze pro verze H3)	PC12	15 000	15 000
Boční posuvné dveře prosklené na pravé i levé straně (nelze pro verze H3)	PC13	18 500	18 500
Kompletní prosklení vozu (obsahuje VCO2) (pouze pro verze 35 a 4-35, nelze s výškou H3)		20 000	–
Plastové obložení spodní části stěn nákladového prostoru	TK02	•	•
Dřevěná podlaha nákladového prostoru (dřevotříška s laminátem) (obsahuje TK02) (nelze s PC12)	GG01	19 000	19 000
Zásuvka 12V v nákladovém prostoru (nelze s ES14)	ES02	•	•

> SEDADLA

Dvojsedadlo spolujezdce s tříbodovými bezpečnostními pásy (nelze s NFO4 a NAO1)		•	•
Plné opěrky hlavy		–	•
Výklopný držák nápojů a dokumentů (z dvojsedadla spolujezdce)	WM06	–	•
Výškově nastavitelné sedadlo řidiče s loketní a bederní opěrkou	WM06	–	•
Samostatné sedadlo spolujezdce výškově nastavitelné s loketní a bederní opěrkou a nastavitelným sklonem opěradla	WM08	3 000	3 000
Látkové čalounění Darko / Twill	35FX	•	•
Odpružené sedadlo řidiče s regulátorem váhy a plnými opěrkami hlavy (nelze s DK01, NFO4, XY01)	RH16	–	10 500

> FUNKČNOST

Vyhřívání odvětrávacího potrubí motoru		•	•
Palivová nádrž o objemu 90 l	NO01	•	•
Rozvodná elektrická skříň pro přestavby (obsahuje BQ01)	JJO1	6 000	6 000
Alternátor 180 A	BQ00	•	•
Alternátor 220 A	BQ01	3 000	3 000
Ochranný kryt pod motorem	FX01	3 500	3 500
Tažné zařízení s pevnou koulí	AQ03	–	18 000
Tažné zařízení s odnímatelnou koulí	AQ05	–	20 000

> KOLA A ODPRUŽENÍ

Ocelová kola 15" s pneumatikami 215/70 R15C (pro verze 30, 33 a 35)		•	•
Ocelová kola 15" s pneumatikami 215/70 R15C M+S (pro verze 30, 33 a 35)	MI32	8 500	8 500
Hliníkové disky kol 15" (pro verze 30, 33 a 35)	DZ85	15 000	15 000
Ocelová kola 16" s pneumatikami 215/75 R16C (pro verze 4-35)		•	•
Ocelová kola 16" s pneumatikami 215/75 R16C M+S (pro verze 4-35)	MI32	8 500	8 500
Ocelová kola 16" s pneumatikami 225/75 R16C (pro verze 4-35)	MI30	5 000	5 000
Hliníkové disky kol 16" (pro verze 4-35)	DZ86	16 500	16 500
Plnohodnotné náhradní ocelové kolo	RS03	•	•
Zesílené odpružení zadní nápravy (2 listy) (pro verze 30, 33) (nelze s UA04)	SE08	4 000	4 000
Zesílené odpružení zadní nápravy (2 listy) (pro verze 35, 4-35) (nelze s UA04)	SE08	•	•
Pneumatické odpružení zadní nápravy (pro verze 30, 33, 35) (obsahuje MI32) (nelze s SE08)	UA04	46 500	46 500
Pneumatické odpružení zadní nápravy (pro verze 4-35, obsahuje MI30) (nelze s SE08)	UA04	43 500	43 500
Přední a zadní zástěrky	PE03	–	2 800

> VZHLED

Pack Look: Přední nárazníky a kliky dveří v barvě šedá Fer (nelze pro verze 4-35)	WEYI	–	13 000
Pack Look: Přední nárazníky a kliky dveří v barvě šedá Graphito (nelze pro verze 4-35)	WEYL	–	13 000
Pack Look: Přední nárazníky a kliky dveří v barvě červená Profond (nelze pro verze 4-35)	WECS	–	13 000
Pack Look: Přední nárazníky a kliky dveří v barvě šedá Artense (nelze pro verze 4-35)	WEGO	–	13 000
Metalický lak	OMMO	16 000	16 000
Speciální lak (flotilová barva) (pro minimální počet 5 ks objednaných vozů)	OME0	26 000	26 000

> PRODLOUŽENÁ ZÁRUKA "CITROËN EssentialDrive"

36 měsíců: 60 000 km / 80 000 km / 100 000 km	4 680 / 6 840 / 9 360
48 měsíců: 60 000 km / 100 000 km / 120 000 km	8 160 / 15 360 / 19 680
60 měsíců: 80 000 km / 120 000 km / 140 000 km	15 000 / 25 800 / 32 400

Smlouva o prodloužené záruce „CITROËN EssentialDrive“ se uzavírá na dobu 36, 48 nebo 60 měsíců, počítáno od data prvního uvedení vozidla do provozu, resp. je omezená sjednaným počtem ujetých kilometrů. Smlouva o prodloužené záruce musí být uzavřena nejpozději v poslední den platnosti základní záruky, tzn. v průběhu prvních 24 měsíců. O kompletní nabídce a dalších předplacených službách (CITROËN IdealDrive, CITROËN FreeDrive) se informujte u svého autorizovaného prodejce nebo na www.citroen.cz.

• = standard – = není k dispozici

TECHNICKÉ PARAMETRY

> MOTOR	2.2 BlueHDi 120 S&S MAN6	2.2 BlueHDi 140 S&S MAN6	2.2 BlueHDi 165 S&S MAN6
Zdvihový objem (cm ³)	2 179	2 179	2 179
Maximální výkon (kW / k CEE)	88 / 120	103 / 140	121 / 165
při ot/min	3 500	3 750	3 750
Maximální točivý moment	310	340	370
při ot/min	1 500	1 750	
Emisní norma	Euro 6c (6.2)		
Převodovka	Manuální 6-st.		
Maximální rychlost (km/h)	155	160 (155 pro výšku H3)	160
Povolené pneumatiky – verze 35	215/70R15C 109/107S – 6.00-15 (e=68)	215/70R15C 109/107S – 6.00-15 (e=68)	215/70R15C 109/107S – 6.00-15 (e=68)
	225/70R15C 112/110S – 6.00-15 (e=68)	225/70R15C 112/110S – 6.00-15 (e=68)	225/70R15C 112/110S – 6.00-15 (e=68)
	225/70R15C 112/110R M+S – 6.00-15 (e=68)	225/70R15C 112/110R M+S – 6.00-15 (e=68)	225/70R15C 112/110R M+S – 6.00-15 (e=68)
Povolené pneumatiky – verze 4-35	-	215/75R16C 116/114R – 6.00-16 (e=68)	215/75R16C 116/114R – 6.00-16 (e=68)
	-	225/75R16C 118/116R – 6.00-16 (e=68)	225/75R16C 118/116R – 6.00-16 (e=68)
	-	225/75R16C 116/114R M+S – 6.00-16 (e=68)	225/75R16C 116/114R M+S – 6.00-16 (e=68)

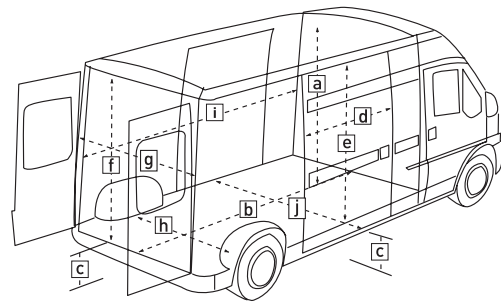
Ohleďte alternativních rozměrů pneumatik povolených na vozidle v závislosti na typovém schválení se informujte u Vašeho prodejce. Motorizace nemusí mít povolené všechny uvedené rozměry pneumatik. Na některých verzích není k dispozici žádný alternativní rozměr.

> ROZMĚRY (mm)	L1H1	L2H1	L2H2	L3H2	L3H3	L4H2	L4H3
Objem nákladového prostoru (m ³)	8,0	10,0	11,5	13,0	15,0	15,0	17,0
Délka vozu	4 963	5 413	5 413	5 998	5 998	6 363	6 363
Šířka vozu bez / s vnějšími zpětnými zrcátky	2 050 / 2 508	2 050 / 2 508	2 050 / 2 508	2 050 / 2 508	2 050 / 2 508	2 050 / 2 508	2 050 / 2 508
Výška vozu	2 254	2 254	2 524	2 524	2 764	2 524	2 764
Světla výška	176	176	176	176	176	176	176
Rozvor	3 000	3 450	3 450	4 035	4 035	4 035	4 035
Rozchod přední	1 810	1 810	1 810	1 810	1 810	1 810	1 810
Rozchod zadní	1 790	1 790	1 790	1 790	1 790	1 790	1 790
Převis přední	948	948	948	948	948	948	948
Převis zadní	1 015	1 015	1 015	1 015	1 015	1 380	1 380
Výška hrany nákladového prostoru	506 – 509	503 – 506	493 – 559	503 – 560	505 – 555	594 – 602	555 – 563
Délka nákladového prostoru	2 670	3 120	3 120	3 705	3 705	4 070	4 070
Délka nákladového prostoru (1 m od podlahy)	2 595	2 945	2 945	3 530	3 530	3 895	3 895
Výška nákladového prostoru (uprostřed)	1 662	1 662	1 932	1 932	2 172	1 932	2 172
Šířka nákladového prostoru min / max	1 422 / 1 870	1 422 / 1 870	1 422 / 1 870	1 422 / 1 870	1 422 / 1 870	1 422 / 1 870	1 422 / 1 870
Šířka x výška zadních dveří	1 560 x 1 520	1 560 x 1 520	1 560 x 1 790	1 560 x 1 790	1 560 x 2 030	1 560 x 1 790	1 560 x 2 030
Šířka x výška bočních posuvných dveří	1 075 x 1 485	1 250 x 1 485	1 250 x 1 755	1 250 x 1 755	1 250 x 1 755	1 250 x 1 755	1 250 x 1 755
Počet míst	2 / 3						

Uvedené rozměry podléhají výrobním tolerancím +/- 50 mm

> ROZMĚRY (mm)

a	Výška nákladového prostoru (uprostřed)
b	Délka nákladového prostoru
c	Výška hrany nákladového prostoru
d	Šířka bočních posuvných dveří
e	Výška bočních posuvných dveří
f	Výška zadních dveří
g	Šířka zadních dveří
h	Šířka nákladového prostoru min (mezi zadními podběhy)
i	Délka nákladového prostoru (1 m od podlahy)
j	Šířka nákladového prostoru max



TECHNICKÉ PARAMETRY

> TYP	Furgon 30					
	L1H1		L2H1		L2H2	
	BlueHDi 120 k	BlueHDi 140 k	BlueHDi 120 k	BlueHDi 140 k	BlueHDi 120 k	BlueHDi 140 k
> MOTOR						
> HMOTNOSTI (kg)						
Provozní hmotnost ⁽¹⁾	1 950	1 965	1 990	2 005	2 015	2 030
Užitečná hmotnost ⁽²⁾	1 050	1 035	1 010	995	985	970
Největší technicky přípustná hmotnost	3 000	3 000	3 000	3 000	3 000	3 000
Maximální hmotnost nebrzděného přívěsu	750	750	750	750	750	750
Maximální hmotnost brzděného přívěsu	2 500	2 500	2 500	2 500	2 500	2 500
Největší povolená hmotnost jízdní soupravy	5 500	5 500	5 500	5 500	5 500	5 500
> SPOTŘEBA A EMISE						
Smišený provoz NEDC (l/100 km)	6,1	6,1	6,2	6,1	6,4	6,3
Smišený provoz NEDC (g/km)	160	159	163	159	169	166
Smišený provoz WLTP (l/100 km)	8,5	8,5	8,6	8,6	9,0	9,0
Smišený provoz WLTP (g/km)	222	224	225	227	236	237
Palivo – motorová nafta (l)	90	90	90	90	90	90

> TYP	Furgon 33									
	L1H1		L2H1			L2H2			L3H2	
	BlueHDi 120 k	BlueHDi 140 k	BlueHDi 120 k	BlueHDi 140 k	BlueHDi 165 k	BlueHDi 120 k	BlueHDi 140 k	BlueHDi 165 k	BlueHDi 140 k	BlueHDi 165 k
> MOTOR										
> HMOTNOSTI (kg)										
Provozní hmotnost ⁽¹⁾	1 950	1 965	1 990	2 005	2 010	2 015	2 030	2 035	2 080	2 085
Užitečná hmotnost ⁽²⁾	1 350	1 335	1 310	1 295	1 290	1 285	1 270	1 265	1 220	1 215
Největší technicky přípustná hmotnost	3 300	3 300	3 300	3 300	3 300	3 300	3 300	3 300	3 300	3 300
Maximální hmotnost nebrzděného přívěsu	750	750	750	750	750	750	750	750	750	750
Maximální hmotnost brzděného přívěsu	2 500	2 500	2 500	2 500	2 500	2 500	2 500	2 500	2 500	2 500
Největší povolená hmotnost jízdní soupravy	5 800	5 800	5 800	5 800	5 800	5 800	5 800	5 800	5 800	5 800
> SPOTŘEBA A EMISE										
Smišený provoz NEDC (l/100 km)	6,1	6,1	6,2	6,1	6,1	6,4	6,3	6,3	6,4	6,4
Smišený provoz NEDC (g/km)	160	159	163	159	160	169	166	165	168	168
Smišený provoz WLTP (l/100 km)	8,6	8,7	8,6	8,7	9,1	9,1	9,1	9,1	9,2	9,1
Smišený provoz WLTP (g/km)	226	227	227	228	239	240	240	239	241	240
Palivo – motorová nafta (l)	90	90	90	90	90	90	90	90	90	90

> TYP	Furgon 35						
	L2H2		L3H2			L3H3	
	BlueHDi 120 k	BlueHDi 140 k	BlueHDi 165 k	BlueHDi 140 k	BlueHDi 165 k	BlueHDi 140 k	BlueHDi 165 k
> MOTOR							
> HMOTNOSTI (kg)							
Provozní hmotnost ⁽¹⁾	2 015	2 030	2 035	2 080	2 085	2 105	2 110
Užitečná hmotnost ⁽²⁾	1 485	1 470	1 465	1 420	1 415	1 395	1 390
Největší technicky přípustná hmotnost	3 500	3 500	3 500	3 500	3 500	3 500	3 500
Maximální hmotnost nebrzděného přívěsu	750	750	750	750	750	750	750
Maximální hmotnost brzděného přívěsu	2 500	2 500	2 500	2 500	2 500	2 500	2 500
Největší povolená hmotnost jízdní soupravy	6 000	6 000	6 000	6 000	6 000	6 000	6 000
> SPOTŘEBA A EMISE							
Smišený provoz NEDC (l/100 km)	6,4	6,3	6,3	6,4	6,4	6,7	6,6
Smišený provoz NEDC (g/km)	169	166	165	168	168	175	174
Smišený provoz WLTP (l/100 km)	9,2	9,2	9,2	9,3	9,2	9,7	9,7
Smišený provoz WLTP (g/km)	242	242	241	243	242	256	254
Palivo – motorová nafta (l)	90	90	90	90	90	90	90

> TYP	Furgon 4-35			
	L4H2		L4H3	
	BlueHDi 140 k	BlueHDi 165 k	BlueHDi 140 k	BlueHDi 165 k
> MOTOR				
> HMOTNOSTI (kg)				
Provozní hmotnost ⁽¹⁾	2 165	2 170	2 195	2 200
Užitečná hmotnost ⁽²⁾	1 335	1 330	1 305	1 300
Největší technicky přípustná hmotnost	3 500	3 500	3 500	3 500
Maximální hmotnost nebrzděného přívěsu	750	750	750	750
Maximální hmotnost brzděného přívěsu	3 000	3 000	3 000	3 000
Největší povolená hmotnost jízdní soupravy	6 500	6 500	6 500	6 500
> SPOTŘEBA A EMISE				
Smišený provoz NEDC (l/100 km)	6,5	6,4	6,8	6,7
Smišený provoz NEDC (g/km)	170	169	179	177
Smišený provoz WLTP (l/100 km)	9,5	9,5	10,0	9,9
Smišený provoz WLTP (g/km)	250	249	263	261
Palivo – motorová nafta (l)	90	90	90	90

⁽¹⁾ Provozní hmotnost zahrnuje hmotnost řidiče a hmotnost průměrné výbavy vozidla. Hmotnost může být vyšší v závislosti na namontovaném doplňkovém vybavení

⁽²⁾ Rozdíl mezi Největší technicky přípustnou hmotností a Provozní hmotností

Technická data jsou informativní a budou upravena.

Doporučené ceny v Kč bez DPH platné od 1. 7. 2021.

C. Automobil Import s.r.o. si vyhrazuje právo měnit vybavení i ceny bez předchozího upozornění. Zobrazené foto je ilustrativní. Každý vůz je vybaven bezpečnostní sadou včetně žárovek. Cena této sady není zahrnuta do ceny vozu. C. Automobil Import s.r.o., Hvězdova 1716/2b, Praha 4, 140 00. Info linka: +420 222 352 277, internet: www.citroen.cz

CITROËN doporučuje TOTAL