



CITROËN BERLINGO VAN

| Typ | Motor | Objem | VAN | VAN PLUS | POLOKOMBI |
|------------------------------|-------------------------------|--------------------|----------------|----------------|----------------|
| 650 standardní nosnost | L1 1.2 PureTech 110k S&S MAN6 | 3,3 m ³ | 510 000 | 520 000 | - |
| | L1 1.5 BlueHDi 100k MAN6 | 3,3 m ³ | 523 000 | 543 000 | - |
| | L1 1.5 BlueHDi 130k MAN6 | 3,3 m ³ | - | 575 000 | - |
| 1 000 zvýšená nosnost | L1 1.5 BlueHDi 100k MAN6 | 3,3 m ³ | - | 563 000 | - |
| | L1 1.5 BlueHDi 130k MAN6 | 3,3 m ³ | - | 595 000 | - |
| | L1 1.5 BlueHDi 130k EAT8 | 3,3 m ³ | - | 655 000 | - |
| | L1 Elektromotor 100 kW | 3,3 m ³ | - | 839 000 | - |
| | L2 1.5 BlueHDi 100k MAN6 | 3,9 m ³ | - | 583 000 | 601 000 |
| | L2 1.5 BlueHDi 130k MAN6 | 3,9 m ³ | - | 615 000 | - |
| | L2 1.5 BlueHDi 130k EAT8 | 3,9 m ³ | - | 675 000 | - |
| | L2 Elektromotor 100 kW | 3,9 m ³ | - | 864 000 | - |



AKČNÍ PAKET S KLIMATIZACÍ



PŘÍSPĚVEK NA PALIVO

Ceník s platností od 1. 5. 2022 do 31. 5. 2022. Veškeré ceny, údaje a vyobrazení jsou nezávazné a mají pouze informativní charakter. Všechny uvedené informace mají charakter obchodního sdělení a nejsou nabídkou ve smyslu § 1732 odst. 2 zákona č. 89/2012 Sb. občanský zákoník, ve znění pozdějších předpisů.

PRO BLIŽŠÍ INFORMACE O AKČNÍCH CENÁCH KONTAKTUJTE VAŠEHO PRODEJCE

STANDARDNÍ A PŘÍPLATKOVÁ VÝBAVA

| | | VAN | VAN PLUS | POLOKOMBI |
|---|------|--------|----------|-----------|
| > BEZPEČNOST BEZPEČNOST A ASISTENČNÍ SYSTÉMY | | | | |
| ABS + EBD + EBA + samočinná aktivace výstražných světlometů při prudkém brzdění | | • | • | • |
| ESP + ASR + pomoc při rozjezdu do svahu (Hill Start Assist) | UF01 | • | • | • |
| Airbag řidiče | SH02 | • | • | • |
| Airbag spolujezdce (uložený ve stropnici) | NN01 | 5 000 | 5 000 | • |
| Přední a boční airbagy <i>obsahuje airbag spolujezdce NN01 a sedadla ITO2 a IW01 (ME08 lze objednat)</i> | NF11 | 10 000 | 10 000 | • |
| Přední, boční a hlavové airbagy <i>obsahuje airbag spolujezdce NN01 a sedadla ITO2 a IW01 (ME08 lze objednat)</i> | NF12 | 15 000 | 15 000 | - |
| Monitorování tlaku vzduchu v pneumatikách | UE05 | - | • | • |
| Tempomat a omezovač rychlosti | ZV77 | 5 000 | • | 5 000 |
| Pack Safety | | | | |
| - Aktivní systém varování před neúmyslným opuštěním jízdního pruhu (PFIL – s možností korekce jízdní dráhy) | | | | |
| - Active Safety Brake (systém automatického nouzového brzdění – kamera) | | | | |
| - Systém rozpoznání dopravního značení (identifikace značek upravujících nejvyšší povolenou rychlost) | | | | |
| - Programovatelný tempomat a omezovač rychlosti | | | | |
| - Barevný TFT displej 3.5" | | | | |
| - Coffee Break Alert (systém sledování doby řízení) | | | | |
| - Distance Alert (upozorní řidiče akustickým a vizuálním signálem na blížící se překážku) | | | | |
| Pack Safety Plus | | | | |
| - Rozšířený systém rozpoznání dopravního značení (identifikace vybraných dopravních značek) | | | | |
| - Driver Attention Alert (systém sledování pozornosti řidiče za pomoci kamery umístěné na čelním skle a pohybu volantů) | | | | |
| - Automatické přepínání dálkových světlometů | | | | |
| <i>obsahuje položky balení Safety (ZV78) a balení Viditelnost NBO8</i> | | | | |
| Zadní parkovací asistent | UB01 | 7 000 | 7 000 | 7 000 |
| Přední a zadní parkovací asistent | UB03 | - | 12 000 | - |
| Přední a zadní parkovací asistent, sledování mrtvého úhlu v kombinaci s WL2K obsahuje asistent bočního parkování <i>obsahuje Elektro paket HU02</i> | AO01 | - | 18 000 | - |
| Zadní parkovací asistent a zadní kamera s obrazem do zrcátka <i>jen plně plechový vůz, nelze s prosklením PBO2 / PBO4 / VIO1</i> | UB09 | - | 16 000 | - |
| Parkovací asistent P+Z a zadní kamera s obrazem do zrcátka <i>jen plně plechový vůz, nelze s prosklením PBO2 / PBO4 / VIO1</i> | UB07 | - | 21 000 | - |
| Parkovací asistent P+Z a zadní kamera s obrazem do zrcátka, sledování mrtvého úhlu <i>v kombinaci s WL2K obsahuje asistent bočního parkování jen plně plechový vůz, nelze s prosklením PBO2 / PBO4 / VIO1 obsahuje Elektro paket HU02</i> | J5BY | - | 30 000 | - |
| Parkovací asistent P+Z a kamera Surround Rear Vision <i>obsahuje barevný monitor 5" umístěného místo zrcátka, kameru lze využít i jako zrcátko jen plně plechový vůz, nelze s prosklením PBO2 / PBO4 / VIO1 v kombinaci s WLO1 / WL2K obsahuje balení Viditelnost NBO8 a Elektro paket HU02</i> | N201 | - | 30 000 | - |
| > SVĚTLA A VIDITELNOST | | | | |
| Halogenové přední světlomety s denním svícením | FE00 | • | • | • |
| Funkce světlometů Follow me home | | • | • | • |
| Přední mlhové světlomety | PR01 | 4 000 | 4 000 | 4 000 |
| Vyhřívání čelního skla (v oblasti před řidičem a pod stěrači) | LW02 | 2 500 | 2 500 | 2 500 |
| Stěrače "Magic Wash" s integrovanými ostříkovači | | • | • | • |
| Paket Viditelnost: automatické zapínání světel, přední mlhové světlomety (PR01), dešťový senzor a multifunkční volant (v kombinaci s rádiem / navigací) <i>obsahuje mlhové světlomety PR01</i> | NB08 | 8 000 | 8 000 | 8 000 |
| > SEDADLA | | | | |
| Látkové čalounění | OAFY | • | • | • |
| Sedadlo řidiče: nastavitelné podélně, sklon opěradla a opěra hlavy | IT01 | • | • | - |
| Sedadlo řidiče: výškově nastavitelné s bederní opěrou, odkládací prostor pod sedadlem (6 l) | IT02 | 2 000 | 2 000 | • |
| Sedadlo spolujezdce: fixní, bez nastavení, odkládací prostor pod sedadlem (39 l) | IW00 | • | • | - |
| Sedadlo spolujezdce: nastavitelné podélně, sklon opěradla a opěra hlavy, odpadá odkládací prostor <i>(nelze objednat samostatně, je standard při objednání airbagů NF11/NF12 nebo s vyhříváním sedadel NAO1)</i> | IW01 | 0 | 0 | • |
| Sedadlo spolujezdce se sklopným opěradlem | IW02 | - | - | • |
| Třímístná zadní lavice a přepážka | | | | |
| - Přepážka mřížová, posuvná po stropní kolejnici za zadní nebo přední sedadla | | | | |
| - Zadní třímístná lavice sklopná, samostatně sklopné pravé zadní sedadlo | | | | |
| - Otevíratelný otvor v přepážce a sklopné opěradlo pravého předního sedadla umožňuje převoz dlouhých předmětů | ALO4 | - | - | • |
| Dvousedadlo spolujezdce Extensio | | | | |
| Obsahuje otvor v přepážce (61x29 cm) a pravé krajní sedadlo sklopné do podlahy plus ochranný vak. Pravé krajní sedadlo lze také nadzvednout a vytvořit tak prostor pro přepravu vpředu. Opěradlo prostředního sedadla lze sklopit a použít integrovaný stolek. <i>obsahuje elektrickou ruční brzdou FH05 a sedadlo řidiče ITO2</i> | ME08 | 15 000 | 15 000 | - |
| Vyhřívání předních sedadel (u dvousedadla je vyhříváno pouze vnější) <i>obsahuje sedadla ITO2, IW01 (IW01 ne v kombinaci s ME08), obsahuje airbagy NF11</i> | NA01 | 19 000 | 19 000 | 6 000 |

STANDARDNÍ A PŘÍPLATKOVÁ VÝBAVA

| | | VAN | VAN PLUS | POLOKOMBI |
|--|------|---------|----------|-----------|
| > SEDADLA | | | | |
| Čalouněná podlaha kabiny | LK06 | • | • | • |
| Vložky podlahy kabiny z umělé hmoty | LK11 | 2 500 | 2 500 | • |
| > KOMFORT | | | | |
| Manuální klimatizace | RE01 | • | • | • |
| Automatická dvouzónová klimatizace <i>obsahuje paket Viditelnost NBO8</i> | RE07 | – | 16 000 | 16 000 |
| Přídavné topení <i>topná tělesa v okruhu, pouze pro motor 1.5 BlueHDi 100 k</i> | XY01 | 3 500 | 3 500 | 3 500 |
| Výstupy vzduchu pro druhou řadu sedadel v prostoru pro nohy | | – | – | • |
| Elektrický posilovač řízení | | • | • | • |
| Výškové a podélně nastavitelný volant | | • | • | • |
| Kůži potažený věnec volantu <i>obsahuje paket Viditelnost NBO8</i> | VH04 | – | 7 500 | – |
| Centrální zamykání s dálkovým ovládním | JA11 | • | • | • |
| Hands-free přístup a startování vozu <i>obsahuje paket Viditelnost NBO8 a Airbag spolujezdce NNO1, nelze s PBO2 klíky dveří jsou černé lakované</i> | YD01 | – | 17 500 | – |
| Ovládání centrálního zamykání z interiéru odděleně pro kabinu a nákladový prostor | | • | • | • |
| Elektricky ovládaná přední okna | | • | • | • |
| Elektricky ovládaná a vyhřívaná vnější zrcátka | | • | • | • |
| Elektro paket: jednodotykové ovládání oken a elektrické přiklápění zrcátek | HU02 | 5 500 | 5 500 | 5 500 |
| Vnitřní zpětné zrcátko (pouze pro specifikace umožňující výhled dozadu nebo se zadní kamerou) | RL02 | • | • | • |
| Zásuvka 230 V (na středovém tunelu vpravo, maximálně 120 W) | ES11 | 2 500 | 2 500 | 2 500 |
| Bezdrátové dobíjení mobilního telefonu | E301 | 4 000 | 4 000 | 4 000 |
| Příčný úložný prostor nad čelním oknem | JO01 | • | • | • |
| Zvýšená akustická izolace interiéru | | – | • | – |
| Connect Box (mikrofon, reproduktor, karta SIM, tlačítko SOS) pro elektrické vozy obsahuje funkci programovatelné vytápění / vychlazení interiéru, kontrolu stavu baterie na dálku | YR07 | – | 6 500 | – |
| > TELEMATIKA | | | | |
| Příprava pro rádio (anténa a kabeláž, bez reproduktorů) | WL2A | • | – | • |
| Rádio RD6: monotuner, Bluetooth, USB konektor, 4 reproduktory, ovládání pod volantem <i>* Rádio RCE je standard pro motorizaci 1.2 PureTech</i> | WL2B | 12 000* | • | 12 000 |
| Rádio Connect: 8" barevný dotykový displej, MP3, monotuner, Bluetooth, USB konektor, 4 reproduktory, ovládání pod volantem, Apple Car Play, Android Auto | WLO1 | 24 000 | 12 000 | 24 000 |
| Navigace 3D: 8" barevný dotykový displej, navigační systém v češtině s hlasovým ovládním, mapa Evropy s oživotní aktualizací zdarma <i>obsahuje výbavu a funkce rádia Connect a DAB digitální tuner</i> | WL2K | 37 500 | 25 500 | 37 500 |
| Digitální tuner autorádia | WL.. | 3 500 | 3 500 | 3 500 |
| > NÁKLADOVÝ PROSTOR A FUNKČNOST | | | | |
| Pevná dělicí přepážka | PX13 | • | • | – |
| Pevná dělicí přepážka s prosklením (61 x 17 cm) krytým pletivem | PX35 | 2 500 | 2 500 | – |
| Podlaha nákladového prostoru z umělé hmoty | GB23 | 4 000 | 4 000 | • |
| Podlaha nákladového prostoru dřevěná (9 mm, protiskluzová úprava) | GB33 | 9 000 | 9 000 | 9 000 |
| Úchyty na podlaze nákladového prostoru (6x) | | • | • | – |
| Osvětlení nákladového prostoru | | • | • | • |
| Paket nákladového prostoru: 12V zásuvka, LED osvětlení, 4 úchyty v horní části | ES03 | 1 500 | 1 500 | – |
| Paket nákladového prostoru a 230 V zásuvka vpředu | ES08 | 4 000 | 4 000 | – |
| Plechová karoserie bez oken vzadu | | • | • | – |
| Plechové boky v zadní části, prosklená druhá řada | | – | – | • |
| Posuvné boční dveře pravé, plechové | PC17 | • | • | – |
| Posuvné boční dveře pravé a levé, plechové | PC19 | 8 500 | 8 500 | – |
| Posuvné boční dveře pravé, prosklené (posuvné okno, vlevo zůstává plech) | VG18 | 5 000 | 5 000 | – |
| Posuvné boční dveře pravé a levé, prosklené (posuvná okna) | VG11 | 18 500 | 18 500 | • |
| Kompletní prosklení vozu a posuvné dveře na obou stranách, posuvná okna v bočních dveřích <i>obsahuje dveře PC19 a PBO4</i> | VI01 | 25 000 | 25 000 | 19 000 |
| Dvoukřídle (dělení 60:40) zadní dveře plechové, úhel otevření až 180° | PB07 | • | • | – |
| Dvoukřídle (dělení 60:40) zadní dveře prosklené, úhel otevření až 180° (včetně stěrače a vyhřívání v levé části dveří pro verze umožňující výhled dozadu) | PB04 | 2 500 | 2 500 | • |
| Výklopné zadní dveře prosklené, včetně stěrače a vyhřívání <i>pouze pro L1, nelze s GB23</i> | PB02 | 6 500 | 6 500 | – |
| Zesílený akumulátor, alternátor a startér <i>(pouze vozy se spalovacím motorem)</i> | BQ01 | 5 000 | 5 000 | 5 000 |
| Příprava pro tažné zařízení (elektroinstalace a modifikace ESP) | AQ11 | 8 000 | 8 000 | 8 000 |

STANDARDNÍ A PŘÍPLATKOVÁ VÝBAVA

| | | VAN | VAN PLUS | POLOKOMBI |
|---|------|--------|----------|-----------|
| > WORKSITE PACK | | | | |
| Worksite Pack pro vozy se standardní nosností | GA03 | 31 000 | 16 000 | - |
| Worksite Pack pro vozy se zvýšenou nosností - Ocelová kola 16", pneumatiky 215/65 R16 M+S - Advanced Grip Control - Hill Assist Descent Control (kontrolované sjíždění svahů) - Ochranný plechový kryt pod motorem (FX01) - Zvýšení vozu celkem o cca 28 mm oproti provedení s koly 15" - Rádio a ovládání rádia pod volantem <i>nelze s K601 a ED17, paket GA03 má vliv na užitečnou hmotnost a další technická data vozu</i> | GA03 | 26 000 | 11 000 | 26 000 |
| > DESIGN | | | | |
| Lak bílá Banquise | WPP0 | • | • | • |
| Speciální nemetalický lak (černá Onyx) | PO | 6 000 | 6 000 | 6 000 |
| Metalický lak | MO | 12 000 | 12 000 | 12 000 |
| Speciální lak (flotilová barva, minimální počet 5 ks objednaných vozů) <i>nelze s ED17</i> | EO | 26 000 | 26 000 | 26 000 |
| Ochranný plechový kryt pod motorem | FX01 | 3 500 | 3 500 | 3 500 |
| Nárazníky, boční ochranné lišty, kryty zpětných zrcátek a kliky dveří v černé barvě | | • | • | • |
| Pack Look Prvky lakované v barvě karoserie: boční ochranné lišty, zadní nárazník, kryty vnějších zrcátek (černě lakované v kombinaci s A001) a kliky dveří v barvě (i v kombinaci s YD01) Lyžiny bočních posuvných dveří částečně v barvě karoserie, celoplošné kryty kol <i>obsahuje parkovací senzory UBO1, nelze s paketem Worksite GA03 a speciálním lakem</i> | ED17 | - | 12 000 | 12 000 |
| > KOLA | | | | |
| Ocelová kola 15", pneumatiky 195/65 R15 <i>(pouze vozy se standardní nosností, nelze pro 1.5 BlueHDi 130k, nelze s GA03)</i> | DZSH | • | • | - |
| Ocelová kola 15", pneumatiky 195/65 R15, celoplošné kryty kol <i>(pouze vozy se standardní nosností, nelze pro 1.5 BlueHDi 130k, nelze s GA03)</i> | DZJM | 1 500 | 1 500 | - |
| Ocelová kola 16", pneumatiky 205/60 R16 <i>Pro ë-Berlingo jsou vždy standardem pneumatiky 215/65 R16 (pouze vozy se zvýšenou nosností, pro 1.5 BlueHDi 130k a ë-Berlingo, nelze s GA03)</i> | DZQR | • | • | • |
| Ocelová kola 16", pneumatiky 205/60 R16, celoplošné kryty kol <i>(pouze vozy se zvýšenou nosností, pro 1.5 BlueHDi 130k a ë-Berlingo, nelze s GA03)</i> | DZJN | 1 500 | 1 500 | 1 500 |
| Kola z lehkých slitin 16" STARLIT (černá), pneu 205/60 R16 | DZSC | - | 17 500 | - |
| <i>cena pro vozy se zvýšenou nosností, pro 1.5 BlueHDi 130k a ë-Berlingo nelze s GA03</i> | DZSC | - | 12 500 | - |
| Pneumatiky 215/65 R16 M+S | | s GA03 | s GA03 | s GA03 |
| Plnohodnotné rezervní kolo | LV00 | • | • | • |
| > ELEKTROMOBILITA | | | | |
| Lithium-ion baterie | | - | • | - |
| Záruka na trakční baterii 8 let / 160 000 km při garanci zachování 70 % kapacity baterie | | - | • | - |
| Palubní třífázová nabíječka (OBC) 11 kW | LZ04 | - | • | - |
| Nabíjecí kabel (výkon 1,8 kW; 8 A) pro připojení do zásuvky (domácí jednofázová zásuvka 230 V) | NG39 | - | • | - |
| Nabíjecí kabel (výkon 3,2 kW; 14 A) pro připojení do zásuvky (domácí jednofázová zesílená zásuvka 230 V, 16 A) | NG40 | - | 5 000 | - |
| Zásuvka CCS – Type 2, nabíjení střídavým (AC) nebo stejnosměrným (DC) proudem | | - | • | - |
| Elektrický kompresor s funkcí chlazení, elektrický ohříváč | | - | • | - |
| Programovatelné vytápění / vychlazení interiéru vozidla, kontrola stavu nabití baterie na dálku | | - | (s YR07) | - |
| Akustická výstraha do 30 km/h upozorňující na blížící se vozidlo | | - | • | - |

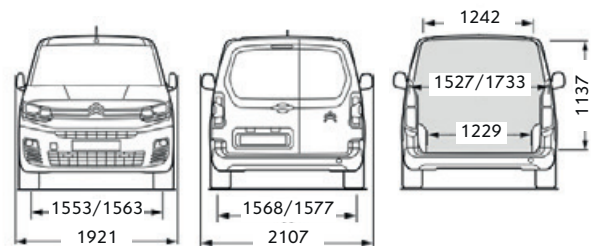
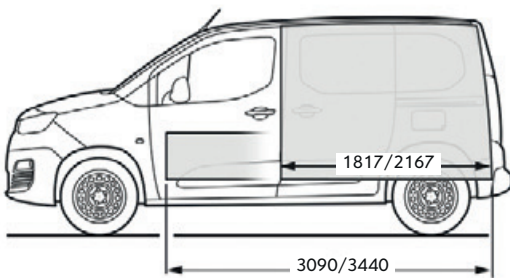
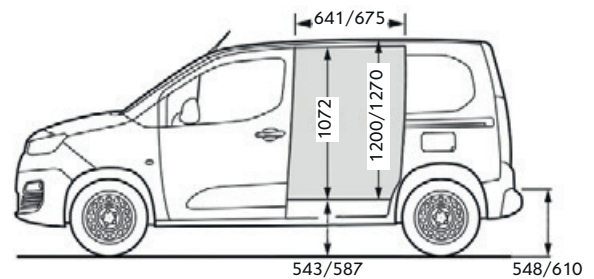
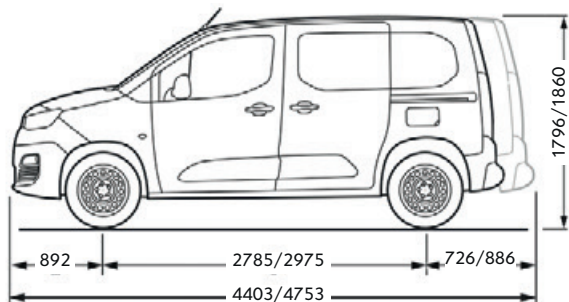
• = standard - = nelze objednat

TECHNICKÉ PARAMETRY

> ROZMĚRY

| | L1 | L2 | Polokombi |
|---|---------------|---------------|---------------|
| Počet sedadel | 2 – 3 | 2 – 3 | 5 |
| Objem nákladového prostoru (m ³) | 3,3 | 3,9 | 1,8 / 3,5* |
| Objem nákladového prostoru s AX05 (m ³) | 3,8 | 4,4 | – |
| Počet Europalet (ks) | 2 | 2 | – |
| Délka vozu | 4 403 | 4 753 | 4 753 |
| Rozvor | 2 785 | 2 975 | 2 975 |
| Šířka vozu bez / s vnějšími zpětnými zrcátky | 1 848 / 2 107 | 1 848 / 2 107 | 1 848 / 2 107 |
| Světlná výška (v kombinaci s GA03 + 28 mm) | 146 | 146 | 146 |
| Rozchod přední | 1 548 – 1 563 | 1 548 – 1 563 | 1 548 – 1 563 |
| Rozchod zadní | 1 568 – 1 577 | 1 549 – 1 568 | 1 549 – 1 568 |
| Převis přední | 892 | 892 | 892 |
| Převis zadní | 726 | 886 | 886 |
| Výška hrany nákladového prostoru (v kombinaci s GA03 + 30 mm) | 556 | 560 | 560 |
| Délka nákladového prostoru (u podlahy) | 1 817 | 2 167 | 1 450 |
| Délka nákladu v kombinaci s AX05 | 3 090 | 3 440 | – |
| Délka nákladového prostoru (1 m od podlahy) | 1 527 | 1 877 | – |
| Výška nákladového / zavazadlového prostoru (uprostřed) | 1 200 | 1 200 | 1 200 |
| Šířka nákladového prostoru (bez bočních dveří / P+L dveře) | 1 733 / 1 527 | 1 733 / 1 527 | – |
| Šířka nákladového prostoru mezi podběhy | 1 229 | 1 229 | 1 229 |
| Šířka / výška zadních dveří (dvoukřídlé) | 1 241 / 1 196 | 1 241 / 1 196 | 1 241 / 1 196 |
| Šířka / výška zadních dveří (výklopné) | 1 241 / 1 125 | 1 241 / 1 125 | 1 241 / 1 125 |
| Šířka x výška bočních posuvných dveří | 675 / 1 072 | 675 / 1 072 | 675 / 1 072 |

* za druhou / první řadou sedadel



TECHNICKÉ PARAMETRY

| > MOTOR | 1.2 PureTech 110k S&S MAN6 | 1.5 BlueHDi 100k S&S MAN6 | 1.5 BlueHDi 130k S&S MAN6 |
|---|-------------------------------|------------------------------|------------------------------|
| Zdvihový objem (cm ³) | 1 199 | 1 499 | 1 499 |
| Maximální výkon (kW / k CEE) při ot./min | 81 / 110 | 75 / 102 | 96 / 130 |
| Max. točivý moment (Nm) při ot./min | 205 | 250 | 300 |
| Emisní norma | Euro 6.3 | Euro 6.3 | Euro 6.3 |
| Převodovka | Manuální 6-st. | Manuální 6-st. | Manuální 6-st. |
| Maximální rychlost (km/h) | 174 | 164 | 172 |
| Maximální rychlost (km/h s výbavou GA03*) | 174 | 164 | 169 |

* v kombinaci s výbavou Worksite Pack GA03

| > ELEKTROMOTOR | 100kW/136k | |
|----------------|--------------------------------------|-------------------|
| Motor | Max. výkon kW (k) | 100 (136) |
| | při ot./min | 3 673 – 10 000 |
| | Max. točivý moment (Nm) při ot./min | 260 |
| | při ot./min | 300 – 3 673 |
| Dynamika | Zrychlení 0-100 km/h (s) | 11,7 |
| | Max. rychlost (km/h) | 135 (omezovač) |
| Baterie | Kapacita (kWh) | 50 |
| | Maximální dojezd (WLTP) (km) | 245 – 318 |
| | Spotřeba (WLTP) (kWh/100 km) | 22,7 – 17,2 |
| Dobíjení | Střídavý proud (AC) domácí zásuvka | (1,8 kW, 8A) 28 h |
| | Wallbox (AC, 1-fázová nabíječka) | (7,4 kW) 7:30 |
| | Wallbox (AC, 3-fázová nabíječka) | (11 kW) 4:45 |
| | Rychlonabíjení (DC, na 80% kapacity) | (100 kW) 0:32 |

| > SPOTŘEBA A EMISE | L1 650 1.2 PureTech 110k S&S MAN6 | L1 650 1.5 BlueHDi 100k MAN6 | L1 650 1.5 BlueHDi 130k MAN6 | L1 1000 1.5 BlueHDi 100k MAN6 | L1 1000 1.5 BlueHDi 130k MAN6 |
|--|---|------------------------------------|------------------------------------|-------------------------------------|-------------------------------------|
| Smišený provoz WLTP (l/100km) / (g/km) | 6,7 / 153 | 5,4 / 141 | 5,5 / 143 | 5,5 / 145 | 5,6 / 146 |
| Palivo – motorová nafta (l) | 60 | 50 | 50 | 50 | 50 |
| Nádrž na AdBlue (l) | – | 17 | 17 | 17 | 17 |

| > SPOTŘEBA A EMISE | L2 1000 1.5 BlueHDi 100k MAN6 | L2 1000 1.5 BlueHDi 130k MAN6 | Polokombi 1.5 BlueHDi 100k MAN6 |
|--|-------------------------------------|-------------------------------------|---------------------------------------|
| Smišený provoz WLTP (l/100km) / (g/km) | 5,6 / 146 | 5,7 / 149 | 5,6 / 148 |
| Palivo – motorová nafta (l) | 50 | 50 | 50 |
| Nádrž na AdBlue (l) | 17 | 17 | 17 |

> ROZMĚRY PNEUMATIK

| | |
|-------------------------------------|---------------------------------|
| Vozy se standardní nosností | 195/65 R15 90U, 205/60 R16 96U* |
| Vozy se zvýšenou nosností | 205/60 R16 96U |
| Vozy s výbavou Worksite Pack (GA03) | 215/65 R16 96U M+S |
| Vozy s elektrickým pohonem | 215/65 R16 96U |

* Pneumatiky 16* jsou standardní výbavou pro 1.5 BlueHDi 130 k

TECHNICKÉ PARAMETRY

| > HMOTNOSTI (kg) při standardní nosnosti | L1 1.2 PureTech 110k S&S MAN6 | | | | L1 1.5 BlueHDi 100k MAN6 | | | | L1 1.5 BlueHDi 130k MAN6 | | | |
|---|-------------------------------|---------|-----------|---------|--------------------------|---------|-----------|---------|--------------------------|---------|-----------|---------|
| | 2 sedadla | | 3 sedadla | | 2 sedadla | | 3 sedadla | | 2 sedadla | | 3 sedadla | |
| | – | s GA03* | – | s GA03* | – | s GA03* | – | s GA03* | – | s GA03* | – | s GA03* |
| Provozní hmotnost (1) | 1359 | 1386 | 1380 | 1395 | 1437 | 1458 | 1473 | 1479 | 1452 | 1473 | 1479 | 1458 |
| Užitečná hmotnost (2) | 581 | 554 | 580 | 565 | 583 | 572 | 567 | 561 | 578 | 567 | 561 | 572 |
| Největší technicky přípustná hmotnost | 1940 | 1940 | 1960 | 1960 | 2020 | 2030 | 2040 | 2040 | 2030 | 2040 | 2040 | 2030 |
| Maximální hmotnost nebrzděného přívěsu | 670 | 690 | 690 | 690 | 710 | 720 | 730 | 730 | 720 | 730 | 730 | 720 |
| Maximální hmotnost brzděného přívěsu (3) | 1200 | 1200 | 1200 | 1200 | 1500 | 1500 | 1500 | 1500 | 1500 | 1500 | 1500 | 1500 |
| Největší povolená hmotnost jízdní soupravy | 3140 | 3140 | 3160 | 3160 | 3520 | 3530 | 3540 | 3540 | 3530 | 3540 | 3540 | 3530 |

| > HMOTNOSTI (kg) se zvýšenou nosností | L1 1.2 PureTech 110k S&S MAN6 | | | | L1 1.5 BlueHDi 100k MAN6 | | | | L1 1.5 BlueHDi 130k MAN6 | | | |
|--|-------------------------------|---------|-----------|---------|--------------------------|---------|-----------|---------|--------------------------|---------|-----------|---------|
| | 2 sedadla | | 3 sedadla | | 2 sedadla | | 3 sedadla | | 2 sedadla | | 3 sedadla | |
| | – | s GA03* | – | s GA03* | – | s GA03* | – | s GA03* | – | s GA03* | – | s GA03* |
| Provozní hmotnost (1) | – | – | – | – | 1458 | 1462 | 1479 | 1483 | 1458 | 1462 | 1479 | 1483 |
| Užitečná hmotnost (2) | – | – | – | – | 912 | 908 | 911 | 907 | 912 | 908 | 911 | 907 |
| Největší technicky přípustná hmotnost | – | – | – | – | 2370 | 2370 | 2390 | 2390 | 2370 | 2370 | 2390 | 2390 |
| Maximální hmotnost nebrzděného přívěsu | – | – | – | – | 720 | 720 | 730 | 740 | 720 | 720 | 730 | 740 |
| Maximální hmotnost brzděného přívěsu (3) | – | – | – | – | 1200 | 1200 | 1200 | 1200 | 1200 | 1200 | 1200 | 1200 |
| Největší povolená hmotnost jízdní soupravy | – | – | – | – | 3570 | 3570 | 3590 | 3590 | 3570 | 3570 | 3590 | 3590 |

| > HMOTNOSTI (kg) se zvýšenou nosností | L2 1.2 PureTech 110k S&S MAN6 | | | | L2 1.5 BlueHDi 100k MAN6 | | | | L2 1.5 BlueHDi 130k MAN6 | | | |
|--|-------------------------------|---------|-----------|---------|--------------------------|---------|-----------|---------|--------------------------|---------|-----------|---------|
| | 2 sedadla | | 3 sedadla | | 2 sedadla | | 3 sedadla | | 2 sedadla | | 3 sedadla | |
| | – | s GA03* | – | s GA03* | – | s GA03* | – | s GA03* | – | s GA03* | – | s GA03* |
| Provozní hmotnost (1) | – | – | – | – | 1501 | 1505 | 1501 | 1505 | 1501 | 1505 | 1501 | 1505 |
| Užitečná hmotnost (2) | – | – | – | – | 879 | 875 | 899 | 895 | 879 | 875 | 899 | 895 |
| Největší technicky přípustná hmotnost | – | – | – | – | 2380 | 2380 | 2400 | 2400 | 2380 | 2380 | 2400 | 2400 |
| Maximální hmotnost nebrzděného přívěsu | – | – | – | – | 750 | 750 | 750 | 750 | 750 | 750 | 750 | 750 |
| Maximální hmotnost brzděného přívěsu (3) | – | – | – | – | 1200 | 1200 | 1200 | 1200 | 1200 | 1200 | 1200 | 1200 |
| Největší povolená hmotnost jízdní soupravy | – | – | – | – | 3580 | 3580 | 3600 | 3600 | 3580 | 3580 | 3600 | 3600 |

| > HMOTNOSTI (kg) se zvýšenou nosností | Polokombi L2 1.5 BlueHDi 100k MAN6 | |
|--|---------------------------------------|---------|
| | 5 sedadel | |
| | – | s GA03* |
| Provozní hmotnost (1) | 1582 | 1586 |
| Užitečná hmotnost (2) | 768 | 764 |
| Největší technicky přípustná hmotnost | 2350 | 2350 |
| Maximální hmotnost nebrzděného přívěsu | 750 | 750 |
| Maximální hmotnost brzděného přívěsu (3) | 1250 | 1250 |
| Největší povolená hmotnost jízdní soupravy | 3600 | 3600 |

| > HMOTNOSTI (kg) pro elektrický pohon | L1 1000 | | L2 1000 | |
|--|-----------------------|-----------|-----------|-----------|
| | 2 sedadla | 3 sedadla | 2 sedadla | 3 sedadla |
| | Provozní hmotnost (1) | 1665 | 1682 | 1707 |
| Užitečná hmotnost (2) | 725 | 728 | 678 | 676 |
| Největší technicky přípustná hmotnost | 2390 | 2410 | 2385 | 2400 |
| Maximální hmotnost nebrzděného přívěsu | 750 | 750 | 750 | 750 |
| Maximální hmotnost brzděného přívěsu (3) | 750 | 750 | 750 | 750 |
| Největší povolená hmotnost jízdní soupravy | 3140 | 3160 | 3135 | 3150 |

* v kombinaci s výbavou Worksite Pack GA03

(1) Provozní hmotnost zahrnuje hmotnost řidiče a hmotnost průměrné výbavy vozidla. Hmotnost může být vyšší v závislosti na namontovaném doplňkovém vybavení.

(2) Rozdíl mezi Největší povolenou hmotností a Provozní hmotností

(3) V limitu celkové hmotnosti jízdní soupravy

Technická data jsou informativní a budou upravena.

Popis odpovídá modelovému roku 2018, jehož výroba započala 1. 11. 2018.

Doporučené ceny v Kč bez DPH platné od 1. 5. 2022.

C. Automobil Import s.r.o. si vyhrazuje právo měnit vybavení i ceny bez předchozího upozornění. Zobrazené foto je ilustrativní. Každý vůz je vybaven bezpečnostní sadou včetně zárovek. Cena této sady není zahrnuta do ceny vozu. C. Automobil Import s.r.o., Hvězdova 1716/2b, Praha 4, 140 00. Info linka: +420 222 352 277, internet: www.citroen.cz

CITROËN doporučuje TOTAL